

# Thunderers

2019

活動報告及び個人成績



2019.12.21

# 活動一覽

# 14勝8敗0分 .636

月	日	種別	場所	対戦相手	勝敗
3	2	練習	西遊馬B		中止
3	9	練習試合	三井G	ソウルメイツ	勝
3	9	決起会	大宮基		---
3	16	公式戦TM	大宮第二	ジュークボックス	負
3	30	練習試合	西遊馬A	ベアーズ	勝
4	6	公式戦	宝来A	J wings	勝
4	13	練習試合	三井G	SHISA	勝
4	20	公式戦TM	荒川総合B	南天穹団	勝
5	11	練習試合	秋ヶ瀬2-3	レッドスピリッツ	負
5	18	練習試合	秋ヶ瀬2-5	HERLOCK	勝
5	18	BBQ	秋ヶ瀬公園		---
5	25	公式戦	西遊馬B	スパークス	勝
6	1	練習試合	上尾市民球場	スパークス	負
6	8	練習試合	三井G	SHISA	負
6	15	練習試合	三井G	ソウルメイツ	雨中止
6	22	公式戦TM	岩槻城址	J wings	雨中止
6	29	公式戦	秋ヶ瀬2-6	ラガッツォ	中止
7	6	練習試合	西遊馬A	スマイルズ	雨中止
7	20	公式戦	秋ヶ瀬公園	ラガッツォ	勝
7	27	公式戦	上尾市民球場	ジュークボックス	負
8	17	練習試合	宝来	スマイルズ	勝
8	24	公式戦TM	三井G	J wings	勝
8	24	暑気払い	大宮		---
8	31	練習試合	荒川総合C	ラガッツォ	勝
9	7	練習試合	やまぶきS	ベアーズ	負
9	14	公式戦	宝来A	スノーデン	勝
9	28	練習試合	上尾市民球場	スマイルズ	勝
10	5	練習試合	上尾市民球場	RKMリボンズ	負
10	12	練習試合	秋ヶ瀬公園	ソウルメイツ	雨中止
10	19	練習試合	荒川総合B	埼京パイレーツ	雨中止
10	26	練習試合	三井G	ソウルメイツ	雨中止
11	9	公式戦	大宮第二	南天穹団	勝
11	16	練習試合	西遊馬		雨中止
11	23	練習試合	三井G	ベアーズ	雨中止
11	30	練習試合	やまぶきS	スパークス	負
12	7	練習試合	荒川総合		雨中止
12	14	練習試合	荒川総合		雨中止
12	14	リーグ表彰式	池袋		
12	21	チーム納会表彰式	大宮		

## 秋ヶ瀬リーグ結果

順位		勝-負-分	勝点	得点-失点	得失点差	勝率
優勝	THUNDERS	5 - 1 - 0	15	51 - 28	23	.833
2	JUKE BOXX	5 - 1 - 0	15	43 - 29	14	.833
3	RAGAZZO	4 - 2 - 0	12	48 - 24	24	.667
4	SNOWDEN	3 - 3 - 0	9	24 - 34	-10	.500
5	SPARKS	2 - 3 - 1	7	31 - 36	-5	.400
6	J-WINGS	1 - 4 - 1	4	21 - 40	-19	.200
7	南天穹団	0 - 6 - 0	0	40 - 67	-27	.000

※勝率の計算は勝数÷(勝数+負数)で計算しています。



# 公式戦個人成績

氏名	公式戦2019												
	打率	打点	打席数	打数	安打数	本塁打	出塁率	長打率	盗塁	三振	四死球	試合出席率	規定打席
林	.423	4	30	26	11		.483	.500	9		3	100%	※
福田	.214	2	18	14	3		.389	.214	2	2	4	67%	※
大溝	.250	6	27	24	6		.333	.375	6	1	3	89%	※
吉田	.435	8	25	23	10		.458	.435	6	1	1	78%	※
上野	.222	1	19	18	4		.222	.278	3	4		67%	※
原	.267	4	15	15	4	2	.267	.667	1	1		56%	※
渡辺(徳)													
大塚	.400	5	23	20	8		.478	.450	10	2	3	78%	※
渡辺(茂)	.000		3	3			.000	.000				11%	
大櫛	.400	8	22	20	8		.429	.600	3	1	1	67%	※
神成													
冬室	.000		3	3			.000	.000				11%	
岡田	.273	1	23	22	6		.304	.273	1	2	1	89%	※
宇井													
佐藤	.556	3	13	9	5		.692	.556	1	1	4	44%	※
渡辺(好)	.429	4	19	14	6	1	.579	.714	4	1	5	67%	※
松元													
清水	.421	5	19	19	8		.421	.421	3	2		67%	※
藤田	.250	2	15	12	3	1	.357	.500	3	4	2	56%	※
達夫	.077		14	13	1		.143	.077	1	4	1	56%	※

	打率	打点	打席数	打数	安打数	本塁打	出塁率	長打率	盗塁	三振	四死球	試合数
Team	.250	2	15	12	3	1	.357	.500	3	4	2	9

規定打席： 13 規定打席数 = 試合数×1.5

チームトップ

チーム2位

チーム3位


氏名	登板数	投球回	奪三振	被安打	被HR	四死球	自責点	防御率	奪三振率	被安打率	四死球率
林	8	43	23	35	0	8	18	2.93	3.7	5.7	1.3
渡辺(茂)	2	3	0	3	0	2	3	7.00	0.0	7.0	4.7
藤田	4	16	16	13	1	9	9	3.94	7.0	5.7	3.9
Team	14	62	39	51	1	19	30	3.39	4.4	5.8	2.1



# 公式戦最優秀選手賞

優勝できたのも  
オレのお陰さ(^▽^)/






年間最優秀選手賞

# 大塚高志

2019年シーズン

打率	打点	打席数	打数	安打数	本塁打	出塁率	長打率	盗塁	三振	四死球	罰金	試合出席率	MOM	MOM率
.426	13	61	54	23	2	.492	.667	17	6	7	6	77%	6	35%


## ボールが止まって見えてました！ 打率

順位	2019		2018		2017	
1	佐藤 	.458	林	.417	渡辺茂	.452
2	大塚	.426	原	.357	大櫛	.403
3	藤田	.417	大櫛	.346	大塚	.313
4	林	.396	大溝	.342	渡辺好	.310
4	大櫛	.396	冬室	.333	吉田	.288

## 毎週ヒットが出ると野球が楽しすぎます！ 安打数

順位	2019		2018		2017	
1	大塚 	23	林	20	大櫛	27
2	林	21	大櫛	18	渡辺茂	19
2	大櫛	21	吉田	16	吉田	19
4	吉田	20	大溝	13	林	16
5	大溝	16	冬室 渡辺好	11	佐藤	14

## フォア・ザ・チームです！ 出塁率

順位	2019		2018		2017	
1	佐藤 	.618	冬室	.476	大櫛	.481
2	藤田	.543	渡辺茂	.471	渡辺茂	.477
3	大櫛	.515	原	.455	大塚	.436
4	林	.492	林	.451	渡辺好	.431
4	大塚	.492	大櫛	.433	原	.419

## 最高に気持ちいいんです！ 本塁打

順位	2019		2018		2017	
1	大塚 	2	大塚	2	林	1
1	原 	2			兎澤	1
1	渡辺好 	2				

## 前を打つ皆がお膳立してくれました！ 打点


順位	2019		2018		2017	
1	林 	15	林	15	林	13
1	吉田 	15	冬室	12	大櫛	12
3	大溝	13	大櫛	10	佐藤	11
3	大櫛	13	吉田	7	渡辺好	11
3	大塚	13	大塚	7	渡辺茂	10
3	渡辺好	13			大溝	10

## 速さではなく度胸とタイミング！ 盗塁

順位	2019		2018		2017	
1	大塚 	17	上野	6	大櫛	9
2	林	10	吉田	6	大溝	8
2	吉田	10	冬室	6	冬室	6
4	大溝	6	大溝	5	吉田	6
4	大櫛	6	大櫛	3	佐藤	5
4	渡辺好	6				





## 三振とホームランは紙一重です！ 三振

順位	2019		2018		2017	
1	渡辺茂 	15	吉田	15	岡田	13
2	福田	7	岡田	7	佐藤	10
2	達夫	7	佐藤	6	原	8
4	上野/原	6	渡辺好	6	渡辺茂	6
4	大塚/藤田	6	渡辺茂	6	大櫛/林	5

## チーム貢献度はある意味NO.1 罰金

順位	2019		2018		2017	
1	林 	8	渡辺好	9	吉田	9
2	福田	7	林・大溝	4	岡田	8
2	渡辺好	7	吉田・大櫛	4	林	7
4	吉田	6	岡田・佐藤	4	大溝	7
4	大塚	6			渡辺好	5
4	達夫	6				

## マジでサンダース命です！【試合参加率】

順位	2019		2018		2017	
1	林 	.818	吉田	1.000	大櫛	.960
1	大溝 	.818	林	.895	林	.910
1	大櫛 	.818	大櫛	.842	岡田	.870
4	吉田	.773	岡田	.789	吉田	.870
4	大塚	.773	佐藤	.789	佐藤	.830
4	渡辺好	.773			大溝	.830

# 通算個人成績

氏名	通算(2008年以降)										
	打率	打点	打席数	打数	安打数	本塁打	出塁率	盗塁	三振	四死球	試合数
林	.294	152	741	663	195	8	.363	56	51	72	223
上野	.221	36	290	222	49	1	.393	48	42	63	87
福田	.210	57	589	480	101	0	.352	96	86	105	165
吉田	.297	72	631	525	156	0	.408	82	69	98	179
岡田	.185	42	417	372	69	0	.259	8	78	37	123
原	.336	97	454	378	127	11	.441	58	53	71	129
渡辺(徳)	.142	20	206	169	24	0	.271	14	89	30	66
清水	.229	24	207	170	39	0	.364	20	31	36	65
松元	.240	21	142	125	30	3	.336	13	29	18	41
大櫛	.343	77	532	417	143	0	.477	63	44	107	149
神成	.259	29	224	197	51	3	.342	83	37	25	65
渡辺(好)	.327	57	332	278	91	3	.432	23	25	51	93
大塚	.324	89	398	352	114	10	.399	70	22	44	114
佐藤	.261	65	396	326	85	0	.384	20	50	65	124
冬室	.291	29	172	141	41	0	.435	20	7	36	46
渡辺(茂)	.316	24	161	133	42	0	.438	2	32	29	48
藤田	.340	11	67	53	18	1	.453	5	10	11	20
大溝	.250	97	732	580	145	0	.400	113	86	145	224

## 来季達成されそうな個人記録

試合数	200試合:吉田(21) 100試合:渡辺好(7)、上野(13)
安打数	200安打:林(5) 100安打:渡辺好(9)、佐藤(15)、岡田(31)
打点	100打点:大溝(3)、原(3)、大塚(11)、大櫛(23)
盗塁	100盗塁:福田(4)、神成(17)、吉田(18)、大塚(30)
三振	100三振:渡辺徳(11)、大溝(14)、福田(14)、岡田(22)

# 最終個人成績

氏名	2019年シーズン														
	打率	打点	打席数	打数	安打数	本塁打	出塁率	長打率	盗塁	三振	四死球	罰金	試合出席率	規定打席	MOM
林	.396	15	64	53	21	0	.492	.491	10	1	10	8	82%	※	5
福田	.163	7	53	43	7	0	.321	.209	5	7	10	7	73%	※	
大溝	.296	13	61	54	16	0	.367	.407	6	5	6	4	82%	※	2
吉田	.385	15	59	52	20	0	.448	.404	10	4	6	6	77%	※	3
上野	.250	4	25	24	6	0	.250	.292	3	6	0	1	36%		1
原	.250	11	48	44	11	2	.327	.477	1	6	5	4	64%	※	2
大櫛	.396	13	67	53	21	0	.515	.547	6	3	13	2	82%	※	3
大塚	.426	13	61	54	23	2	.492	.667	17	6	7	6	77%	※	6
渡辺(茂)	.297	8	46	37	11	0	.447	.432	2	15	10	0	59%	※	2
岡田	.281	3	34	32	9	0	.324	.281	1	5	2	3	55%	※	1
佐藤	.458	10	35	24	11	0	.618	.458	3	3	10	2	45%	※	2
冬室	.000	0	3	3	0	0	.000	.000	0	0	0	1	5%		
清水	.342	8	41	38	13	0	.390	.368	4	2	3	3	59%	※	1
藤田	.417	8	47	36	15	1	.543	.583	4	6	10	0	64%	※	3
渡辺(好)	.275	13	60	51	14	2	.393	.510	6	4	10	7	77%	※	4
達夫	.115	0	28	26	3	0	.148	.115	1	7	1	6	41%		1

	打率	打点	打席数	打数	安打数	本塁打	出塁率	長打率	盗塁	三振	四死球	罰金	試合数
Team	.322	141	732	624	201	7	.418	.434	79	80	103	60	22

規定打席 33 規定打席数 = 試合数×1.5

チームトップ

チーム2位

チーム3位

## 投手成績

氏名	登板数	投球回	奪三振	被安打	被HR	四死球	自責点	防御率	奪三振率	被安打率	四死球率
林	17	80.0	47	64	1	12	31	2.71	4.1	5.6	1.1
上野											
渡辺(好)	8	17.0	8	25	0	7	18	7.41	3.3	10.3	2.9
渡辺(茂)	2	2.7	5	0	0	2	0	0.00	13.1	0.0	5.2
清水	3	5.0	2	1	0	2	0	0.00	2.8	1.4	2.8
大塚	4	5.7	2	7	0	7	5	6.2	2.5	8.6	8.6
藤田	13	37.3	33	28	2	16	16	3.00	6.2	5.3	3.0
大櫛	1	0.3	0	2	0	4	7	147	0.0	42.0	84.1
Team	48	148	97	127	3	50	77	3.64	4.6	6.0	2.4





秋ヶ瀬公園



宝来運動公園

## グラウンド予約受付状況

グラウンド名	状況	管理
秋ヶ瀬公園	2月までの抽選申込中止、 <b>3月以降不明</b>	埼玉県 個人抽選
大宮第二公園	3月10日以降の抽選申込み可能	埼玉県 個人抽選
荒川総合運動場	<b>再開のめど7月</b>	さいたま市 チーム抽選
西遊馬公園	<b>再開のめど7月</b>	さいたま市 チーム抽選
宝来運動公園	<b>再開のめど7月</b>	さいたま市 チーム抽選
岩槻城址公園	3月以降の抽選申込可能	さいたま市 チーム抽選
やまぶきスタジアム	3月以降の抽選申込可能	さいたま市 チーム抽選
上尾市民球場	4月以降の抽選申込可能	上尾市 個人抽選
上尾平方野球場	3月以降の抽選申込可能	上尾市 個人抽選

これまでの活動の半数を占めていた**河川敷グラウンド**が夏まで**使えない可能性が高い**です。また河川敷が使えない事で、内陸部のグラウンドへの人気集中し、当選し難くなっています。今後のグラウンド確保については、上尾三井グラウンドを中心としたスケジュールとなりますが、対策の1つとして、個人抽選が可能な**県・上尾市**について抽選の権利が増やせれば**当選の確率も上がる**ので、ご家族名義などでご協力いただくと幸いです。県の登録は各グラウンド(上尾運動公園でも可)、上尾市の登録は市民球場が窓口となっています。

## 2019年 収支記録

	項目	収入額	支出額	残高
1月1日	前年度からの繰越金	63,066		63,066
1月1日	罰金箱開封	24,800		87,866
1月19日	合同練習		925	86,941
2月2日	リーグ参加費		10,000	76,941
2月2日	幹部会参加費		4,000	72,941
2月10日	駅伝大会中止による返金	2,000		74,941
3月2日	練習		480	74,461
3月9日	雑収入	500		74,961
3月9日	会費&保険代	23,000		97,961
3月16日	グラウンド代		1,110	96,851
3月16日	派遣審判代		2,500	94,351
3月16日	会費&保険代	31,500		125,851
3月30日	グラウンド代		480	125,371
3月30日	会費&保険代	36,000		161,371
3月30日	審判用ボール入れ購入		1,600	159,771
4月5日	保険代払込		24,188	135,583
4月6日	グラウンド代&審判代		2,980	132,603
4月13日	雑収入	500		133,103
4月13日	会費&保険代	11,500		144,603
4月20日	グラウンド代&審判代		2,980	141,623
4月20日	会費&保険代	23,000		164,623
4月21日	ボール購入(2ダース)		12,720	151,903
5月11日	保険代	1,500		153,403
5月11日	グラウンド代		1,885	151,518
5月18日	グラウンド代&審判代		3,450	148,068
5月18日	BBQ		3,300	144,768
5月25日	グラウンド代&審判代		2,980	141,788
6月1日	グラウンド代&審判代		7,000	134,788
6月8日	雑収入	500		135,288
6月8日	バットグリップ張替え		1,749	133,539
7月20日	グラウンド代&審判代		3,420	130,119
7月27日	グラウンド代&審判代		3,270	126,849
8月9日	スコアファイル購入		540	126,309
8月16日	ドリンク購入12本		240	126,069
8月17日	グラウンド代&審判代		2,980	123,089
8月24日	グラウンド代&審判代		2,000	121,089
8月31日	グラウンド代&審判代		2,480	118,609
9月7日	グラウンド代&審判代&審判ドリンク		3,870	114,739
9月7日	リーグ暑気払い 2名参加		7,000	107,739
9月14日	グラウンド代&審判代		2,980	104,759
9月28日	グラウンド代		4,500	100,259
10月5日	グラウンド代&審判代		7,500	92,759
10月6日	審判用マスク購入		6,831	85,928
11月9日	グラウンド代&審判代		2,650	83,278
11月11日	ボール購入(1ダース)		6,537	76,741
11月30日	グラウンド代&審判代		4,150	72,591
12月14日	リーグ暑気払い 3名参加		7,500	65,091
12月14日	優勝記念副賞	14,000		79,091
12月15日	優勝記念品作成		17,248	61,843
12月17日	2020年駅伝参加費		2,600	59,243
12月21日	忘年会&表彰式		20,000	39,243



2020年 目指せ  
ALB2年連続優勝！

オレを胴上げしてみろ  
このヤロウ( ^▽^ ) /

